

## Streifenfundament für Gewächshäuser WAMA AL - C 30 bis AL - C 80

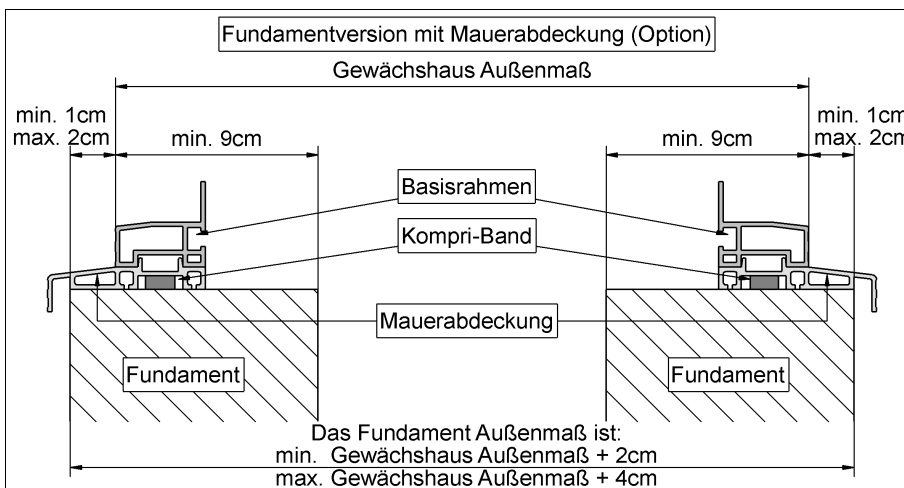
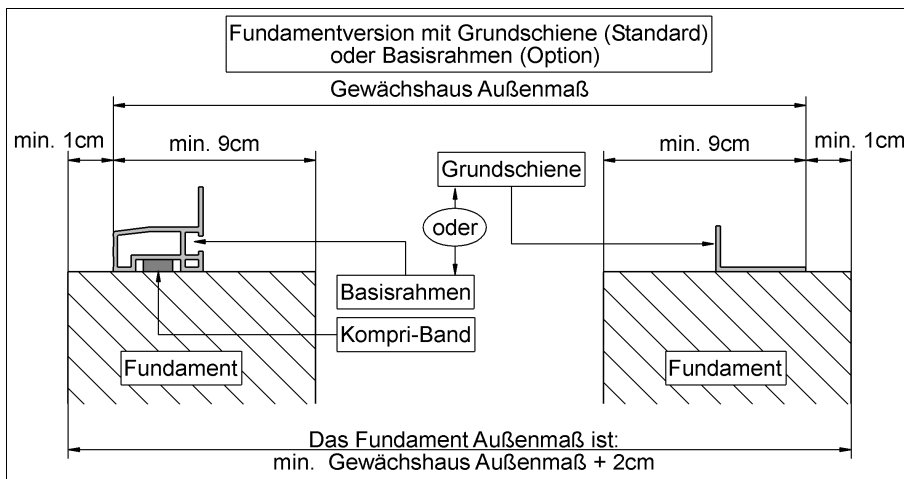
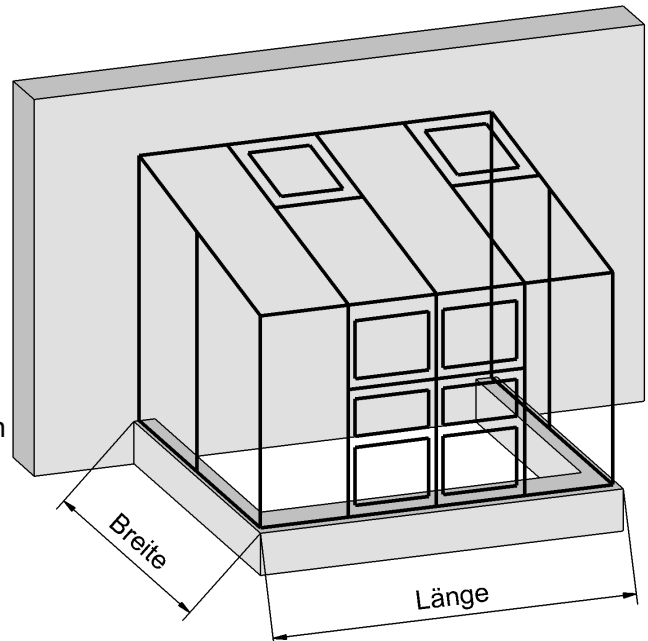
### Materialmöglichkeiten:

Betoniertes Streifenfundament, Fundament aus Rasenkantensteinen, gemauertes Fundament.  
Breite der Fundamentstreifen: min. 10 cm.

### Abmessungen des Fundaments:

In den untenstehenden Schnittzeichnungen sehen Sie die Positionierung des Gewächshauses auf dem Fundament. In der Standardausführung wird nur die Grundschiene mitgeliefert. Basisrahmen und Mauerabdeckung können optional dazu bestellt werden.

Die zum Fundamentbau nötigen Abmessungen finden Sie in der Tabelle auf der Rückseite.



### **Tabelle: Abmessungen Gewächshaus und Fundament**

Das Maximalmaß gilt nur bei Verwendung der Mauerabdeckung!

Modell	Gewächshaus Außenmaß	Fundament Außenmaß min.	Fundament Außenmaß max.
<b>Breite</b>			
AL- C 30 bis 80	316cm	317cm	318cm
<b>Länge</b>			
AL- C 30	196cm	198cm	200cm
AL- C 40	258cm	260cm	262cm
AL- C 50	320cm	322cm	324cm
AL- C 60	381cm	383cm	385cm
AL- C 70	443cm	445cm	447cm
AL- C 80	505cm	507cm	509cm

### **Zur Beachtung:**

Das Fundament muss rechteckig sein. Zur Überprüfung des rechten Winkels die Diagonalen nachmessen, sie müssen gleich lang sein!

### **Befestigung am Fundament:**

Bei Verwendung von Basisrahmen oder Basisrahmen und Mauerabdeckung wird in jedem Verglasungsfeld ein Befestigungswinkel angebracht. Durch die Langlöcher im Befestigungswinkel kann der auch dann am Fundament anliegend montiert werden, wenn Basisrahmen oder Mauerabdeckung wegen Unebenheiten im Fundament unterlegt wurden. Die Position der Befestigungswinkel kann durch verschieben im Schraubkanal am Basisrahmen so gewählt werden, dass sich keine Fugen oder Hohlstellen im Fundament im Bereich der Bohrung für den Dübel befinden.

Bei der Standardausführung mit Grundschiene werden die Befestigungswinkel an jeder Strebe der Gewächshauswände montiert. Dazu sollte das Fundament sehr gleichmäßig sein, die Grundschiene kann nicht unterlegt werden. Im Befestigungswinkel sind mehrere Löcher vorhanden, damit im Falle einer Mauerfuge eine alternative Position für das Dübelloch gewählt werden kann.

